


#2018 / 2019  
WSZYSTKO DO

Roca

# Łazienki









CARMEN

# Przeżyj to jeszcze raz


Były czasy, kiedy ludzie uczyli się kroków tanecznych.  
Kiedy eleganckie stroje były w modzie.  
Kiedy dobry styl utrzymywał się latami.  
Te czasy powróciły dziś. Przeżyj je znów!

**Carmen, vintage w nowej odsłonie.  
Kolekcja zaprojektowana w 1946,  
udoskonalona dziś.**

[www.roca.pl](http://www.roca.pl)



**Roca**



# Nasze globalne zaangażowanie

Lokalna tradycja i globalna wizja pozwalają marce Roca już od ponad 100 lat na tworzenie produktów i rozwiązań do łazienek, które poprawiają jakość naszego życia. Obecność na ponad 170 rynkach, na 5 kontynentach daje satysfakcję i potwierdza, że jesteśmy marką, która tworzy długotrwałe więzi oparte na zaufaniu do firmy rodzinnej.

Wierzymy także, że to co my dajemy społeczeństwu to ono oddaje nam i uczymy się wzajemnie od siebie. Efektem tej relacji są nasze produkty. Wyposażone w najnowszą technologię i oparte na nowoczesnym wzornictwie powstają w poszanowaniu zasobów naturalnych po to, aby ułatwić nasze życie.

Ponadto 78 fabryk na świecie i ponad 22 600 pracowników potwierdzają naszą silną pozycję na rynku międzynarodowym, na którym prowadzimy projekty takie jak: Hangzhou – Olimpijskie centrum sportowe w Chinach, Gaudi's Casa Batlló w Barcelonie i w Kuwejcie – Lotnisko Międzynarodowe. Dumni z przeszłości patrzymy w przyszłość, kontynuując to, co kochamy robić. Przewidujemy potrzeby ludzi i wspieramy ich w realizacji łazienek marzeń.








1 Rio 216, Wioska olimpijska  
Rio de Janeiro (Brazylia)



2 Marinas Golf  
Buenos Aires (Argentyna)



3 Casa Batlló  
Barcelona (Hiszpania)



4 Club Mediterranée Grand Massif  
Samoëns (Francja)



5 Holiday Inn Doncaster  
Doncaster (Wielka Brytania)



6 West Yas (1017 Villas)  
Yas Island, Abu Dhabi  
(Zjednoczone Emiraty Arabskie)



7 Al Bayt Stadium  
Al Khor (Katar)



8 Kuwait International Airport  
Farwaniya (Kuwejt)



9 Sheraton Grand Bangalore  
Bangalore (Indie)



10 Swissotel The Stamford  
Raffles City (Singapur)



11 Hangzhou Olympic Sports Center  
Hangzhou (Chiny)



12 Doubletree by Hilton Northbridge  
Perth (Australia)

#2018  
WSZYSTKO DO

# Łazienki

Już od ponad 100 lat towarzyszymy rodzinom pisząc wspólnie ich historię. Te doświadczenia, stają się też naszymi. Stanowią motywację, która pozwala nam patrzeć w przyszłość optymistycznie i oferować rozwiązania dostosowane do indywidualnych potrzeb.

Wykorzystujemy to, co najlepsze z przeszłości, aby pisać scenariusz tego co teraz i w przyszłości. Z tym przesłaniem prezentujemy najnowsze kolekcje Carmen i Beyond. Tworząc toaletę myjącą In-wash Roca potwierdzamy również, że jesteśmy liderem, który przeprowadza rewolucję w higienie.

W tym wydaniu magazynu można także znaleźć ciekawe rozwiązania do przestrzeni kąpielowej takie jak: meble i baterie tak różne, jak potrzeby każdego z nas. To nowe wydanie, które realizuje nasz cel: polepszanie jakości życia każdego z nas.



IN-WASH®

Dołącz do inteligentnego świata



STONEX®

Doskonały wygląd i bezpieczeństwo





## BEYOND

Nielimitowana edycja



## CARMEN

Przeżyj to jeszcze raz



## PRZESTRZEŃ PRYSZNICA

Praktyczna, estetyczna  
i komfortowa przestrzeń prysznic



## BATERIE

Małe zmiany, wielkie rezultaty



## MEBLE

Zdefiniuj swój styl życia



## OFERTA PRODUKTOWA

Tu znajdziesz wszystkie informacje  
niezbędne, aby wybrać produkty do  
twojej łazienki



# *Dołącz do inteligentnego świata*

**In-Wash®**

Inteligentne miasta, domy, telefony wyposażone w najnowszą technologię rozpoznawania twarzy. To idealny moment, aby tę technologię zastosować także w łazience, zapewniając nowy poziom higieny i komfortu.

Słyszałeś już o In-Wash®?





IN-WASH® miska WC  
podwieszana  
INSPIRA szafka z umywalką  
LANTA baterie  
TERRAN brodzik

str. 40

str. 55

str. 67

str. 83

# Życie z In-Wash®

Najnowsza toaleta myjąca WC zagościła już w naszych domach  
To rewolucja w dziedzinie higieny i komfortu.



1. Łazienka gościnna. Miska WC podwieszana. In-Wash®
2. Łazienka w apartamencie. Kompakt WC stojący. In-Wash®
3. Główna łazienka. Kompakt WC stojący. In-Wash®
4. Łazienka w apartamencie. Miska WC podwieszana. In-Wash®.



*“Korzystanie z toalety myjącej -  
to łatwiejsze niż myślisz!”*



Pilot jest intuicyjny w obsłudze, wystarczy raz spróbować, aby zrozumieć, jak to działa.  
Ponadto WC ma także boczny panel, który uruchamia podstawowe funkcje.



*“Podchodziliśmy sceptycznie do zakupu toalety myjącej, ale teraz czujemy się bezpiecznie w 100% i ...czysto”*



Toaleta In-wash jest wyposażona w funkcję blokowania mycia i suszenia, kiedy nikt nie korzysta z toalety. Ponadto wysuwana dysza oczyszcza się sama przed i po każdym użyciu.

*“Ujął mnie świetny design produktu. Od razu znalazło się miejsce dla toalety myjącej w mojej łazience.”*



Delikatne linie, minimalistyczny design, prosta geometria zmienia toaletę w produkt, który może być z łatwością adaptowany do jakiegokolwiek wnętrza.  
Co więcej podłączenie wody i instalacja elektryczna zasłonięta jest ceramiką.  
Dzięki temu przestrzeń wokół jest przejrzysta.



# Nielimitowana edycja

**Beyond**

Jeśli ma dla ciebie znaczenie każdy najmniejszy szczegół, kiedy starasz się osiągnąć perfekcję, kiedy robisz każdą możliwą rzecz, aby spełnić marzenia, to jesteś osobą, która nie zna granic w dążeniu do realizacji celu. Mamy dla ciebie rozwiązanie, które zamieni twoją łazienkę w miejsce, jak ze snu.





BEYOND umywalki  
INSIGNIA baterie  
IRIDIA lustra  
BEYOND wanna  
BEYOND miska wc i bidet

str. 42  
str. 64  
str. 61  
str. 89  
str. 42





BEYOND miska wc i bidet  
PL2 przycisk  
INSIGNIA baterie  
BEYOND wanna  
TEMPO dodatki

str. 42  
str. 54  
str. 64  
str. 89  
str. 96



# Zaprojektowane z najlepszych materiałów

Potwierdzeniem jakości produktów Roca są najnowsze materiały i technologie użyte w miskach WC, umywalkach, wannach czy deskach WC.



## ▶ RIMLESS

### Miski WC

Miska WC od wewnątrz ma gładkie ścianki i nie posiada rantu, który gromadzi brud przez to cała powierzchnia jest łatwodostępna.

**Łatwiejsza do mycia miska WC:** wewnętrzne ścianki toalety są idealnie gładkie, pozbawione zakamarków i trudnodostępnych miejsc

**Bardziej higieniczna:** zapewnia optymalne rozprzowanie wody po wewnętrznych ściankach miski WC

**Bez wychłapywania:** zaprojektowana tak, aby woda nie wychłapywała poza miskę WC

**Bardziej przyjazna środowisku:** przystosowana do ekonomicznego sputkiwania 4/2l



## ▶ FINECERAMIC®

### Umywalki

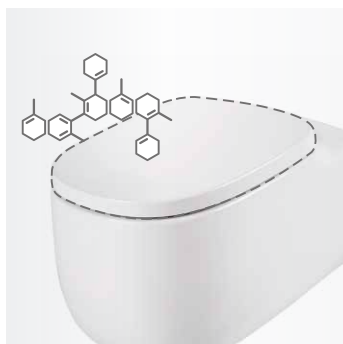
To ceramika jeszcze lepszej jakości

**Wyjątkowa ceramika Roca:** jeszcze bardziej precyzyjnie oddaje kształt

**Łżejsza:** 40% lżejsza niż tradycyjna ceramika

**Bardziej trwała:** Ceramika o 30% bardziej odporna niż standardowa ceramika

**Łatwa do czyszczenia i odporna na ścieranie:** 100% ceramiki



## ▶ SUPRALIT®

### Deski WC

Nowy wyjątkowy materiał stosowany wyłącznie przez Roca

**Trwała:** 12% bardziej odporna na działanie środków chemicznych i żółknięcie niż standardowe deski z tworzywa duroplast

**Bardziej higieniczna:** Antybakteryjny materiał, 4 razy mniej porowaty niż standardowe deski z tworzywa duroplast

**Łatwiejsza do czyszczenia:** Powierzchnia z łagodnymi i zaoblonymi krawędziami

**Bezpieczna i bardziej cicha:** Zawiasy wyposażone w system wolnego opadania



## ▶ SURFEX®

### Wanny

Nowy wyjątkowo plastyczny materiał tylko od Roca

**Bardziej wyszukany:** Delikatna, przyjemna i matowa tekstura

**Bardziej jednolity:** jego niezwykła plastyczność pozwala na tworzenie całkowicie spójnych, bez widocznych łączeń form

**Bardziej ekologiczny:** materiał może być wykorzystywany w recyklingu

**Bardziej izoluje:** przez co utrzymuje temperaturę wody na dłużej

# Przeżyj to jeszcze raz

## Carmen

Powróćmy do tamtych czasów, kiedy elegancja była stylem życia, kiedy nie było mowy o tańcu w pojedynkę, kiedy design definiował niezmiennie zasady. Roca odkrywa ducha stylu vintage w połączeniu z najnowszymi rozwiązaniami w przestrzeni łazienkowej.







CARMEN umywalki  
CARMEN baterie  
IRIDIA lustra  
CARMEN dodatki

str. 44  
str. 65  
str. 61  
str. 96



# Hold dla klasyki

Hold dla jednej z ikon - umywalk Roca z lat 60-tych, który wraca w wyraźnym stylu vintage, ale w połączeniu z najnowszymi rozwiązaniami.



Charakterystyczny dekor wokół całej umywalki



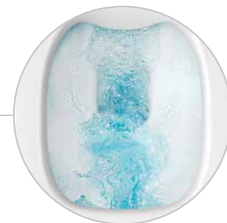
Klasyczna dwu-uchwytna bateria w wersji umywalkowej, bidetowej, do wanny i prysznicza



Deski WC i pokrywy bidetowe z Supralitu są czterokrotnie mniej porowate niż deski z tworzywa duroplast, dzięki temu są bardziej higieniczne i łatwe w utrzymaniu czystości



Boczny uchwyt sputkujący (sputkiwanie 4,5/3l) może być zamontowany po lewej lub po prawej stronie



Technologia rimless zapewnia maksymalną higienę



CARMEN umywalki  
CARMEN baterie  
IRIDIA lustra  
NEWCAST wanna  
CARMEN kompakt WC i bidet  
CARMEN dodatki

str. 44  
str. 65  
str. 61  
str. 91  
str. 44  
str. 97



# Wspomnienie przeszłości



Kolumna ze szklanymi drzwiami tworzy nastrój szczególnie przez podświetlenie od wewnątrz. Wyposażona w półeczki z możliwością regulacji wysokości.



Klasyczne meble ocieplają wnętrze, elegancja i dystynkcja kolekcji przekłada się na spokój i wyciszenie, jak w minionych czasach.







CARMEN szafka z umywalką  
 CARMEN bateria umywalkowa  
 IRIDIA lustro  
 CARMEN dodatki  
 CARMEN kompakt WC  
 NEWCAST wanna

str. 56  
 str. 65  
 str. 61  
 str. 96  
 str. 44  
 str. 91

# Praktyczna, estetyczna i komfortowa przestrzeń prysznicza

## Przestrzeń prysznicza

Ile czasu spędzasz pod prysznicem? Czy masz zwyczaj śpiewać pod prysznicem przez godziny? A może wolisz szybki prysznic?

Bez względu na to, z nami znajdziesz to, czego szukasz.

Wśród różnych rozwiązań baterii, słuchawek i kabin odnajdziesz rozwiązanie dla siebie.





TERRAN brodzik str. 83  
ATLAS kolumna prysznicowa str. 73  
METROPOLIS ścianka prysznicowa str. 85  
DEBBA szafka z umywalką str. 58  
ATLAS bateria umywalkowa str. 67  
MITOS lustro str. 61



# Prezentujemy wiele opcji...



MONODIN-N baterie  
STELLA zestaw  
prysznicowy punktowy

str. 68  
str. 74

## 1 NAJPROSTSZA OPCJA W DOBREJ CENIE

Zainstaluj zestaw natryskowy, składający się z baterii ściennej i słuchawki. Jeśli zamontujesz uchwyt wysoko ponad głowę będzie ci służył jako natrysk i będziesz miał wolne ręce.



T-500 baterie  
STELLA zestaw  
prysznicowy z drążkiem

str. 71  
str. 74

## 2 BARDZIEJ KOMPLETNA ALTERNATYWA

Wybierz zestaw natryskowy, który zawiera drążek, regulowany uchwyt oraz słuchawkę. Wysokość prysznicza może więc być dostosowywana do potrzeb i wzrostu w każdym momencie. Co więcej niektóre modele zawierają mydelniczkę po to, żeby wszystko, czego potrzebujesz było w zasięgu twojej ręki.



# ...Aby zaproponować idealne rozwiązanie dla Ciebie



## ▶ 3 WSZYSTKO W JEDNYM

Wybierz kolumnę prysznicową, która zawiera wszystkie elementy w jednym. Ściana bateria podtynkowa (termostatyczna, jedno lub dwu-uchwytowa) z głowicą prysznicową i wielofunkcyjną słuchawką prysznicową. To najbardziej kompleksowe rozwiązanie, które zapewni przyjemność i komfort.



ATLAS kolumna  
prysznicowa  
TERRAN brodziki

str. 73

str. 83



# I najlepsze rozwiązanie...



## TOWN

To najprostsze rozwiązanie narożne. Z jednej strony kabiny jest ścianka stała, a drugą stanowią drzwi składane, które nie zabierają przestrzeni przy otwieraniu i zamykaniu.



## CAPITAL

To idealne rozwiązanie do niewielkich przestrzeni. Drzwi łamane składają się w pół, dzięki czemu nie zabierają przestrzeni.

## METROPOLIS

Szeroka gama modeli pozwala na stworzenie przestrzennej strefy kąpiel. Seria oferuje rozwiązania do małych i większych łazienek.

*...aby komfortowo korzystać ze strefy  
prysznicowej*



METROPOLIS kabina  
ATLAS kolumna prysznicowa  
HELIOS brodzik

str. 85  
str. 73  
str. 83

# Doskonały wygląd i bezpieczeństwo

**Stonex®**

Wyobraź sobie materiał, który odwołuje się do natury. Wyobraź sobie bezpieczną powierzchnię, która pozwala ci na swobodne poruszanie.

Stonex® rewolucjonizuje modele brodzików i wanien.

Łączy wzornictwo i bezpieczeństwo dając możliwość tworzenia tekstur i kolorów.



## Antypoślizgowy

Tekstura, oprócz walorów dekoracyjnych zapewnia wysoką klasę antypoślizgową, która gwarantuje maximum bezpieczeństwa pod prysznicem.

## Ultrapłaski

Stonex® umożliwia produkcję bardzo płaskich brodzików, które mogą być zamontowane na równo z podłogą. Pozwalając tym samym na perfekcyjną integrację z innymi elementami łazienki.

## Trwały

Dzięki formule Roca materiału Stonex® produkty są bardzo trwałe, nie blakną zachowując przez lata swój oryginalny kolor.



STALOWA  
KRATKA

ŁATWE  
UTRZYMANIE W  
CZYSTOŚCI

DOCINANIE NA  
WYMIAR

ODPŁYW O DUŻYM  
PRZEPIŹYWIE

## HELIOS

### Wyjątkowe wykończenia

Elegancki brodzik, którego struktura odwołuje się do drewna. Dzięki temu można stworzyć przytulną przestrzeń łazienki.



HELIOS brodzik

str. 83

## TERRAN

### Ultrapłaski brodzik

Brodziki Terran przez swoją zredukowaną wysokość tworzą minimalistyczną propozycję do strefy prysznicowej. Dodatkowo brodziki są łatwe w montażu.



TERRAN brodzik  
ATLAS kolumna prysznicowa  
METROPOLIS kabina


str. 83  
str. 73  
str. 85



# RAINA

## Niespotykana przyjemność kąpieli

Wanna cechuje się lekką subtelną formą i ergonomicznym kształtem, zapewniając niezapomniane wrażenia w kąpieli i wypoczynek.



# *Małe zmiany, wielkie rezultaty*

## **Baterie**

Ten dzień nastąpi, kiedy zdecydujesz o wymianie baterii w twoim domu. Ponieważ to baterie nadają styl twojej łazienki, proponujemy Ci szeroką gamę rozwiązań, które z pewnością zaspokoją twoje potrzeby.





# Osobowości, które pokochasz

Kształtem na dwóch biegunach, ale w sercach takie same.



## ► INSIGNIA

Zaoblone linie, nieprzeciętna elegancja i charakter, subtelny boczny uchwyt sprawia, że bateria wyróżnia się pośród baterii jednouchwytowych.



## ▼ CARMEN

Klasyczne linie oraz duch stylu Vintage to kluczowe elementy delikatnej baterii dwu-uchwytowej. Bateria idealna do wnętrz w stylu retro czy innych eleganckich przestrzeni.



# Piękno w praktyce

Funkcjonalność i estetyka. Teoretycznie dwie cechy w sprzeczności. W praktyce idealni partnerzy, aby stworzyć atrakcyjną całość, która wnosi świeże spojrzenie.



## ► LANTA

Kształt oparty na połączeniu elementów cylindrycznych. Lanta to kolekcja czystych i smukłych kształtów, w których panuje idealna równowaga między korpusem, wylewką i uchwytem. Całość jest wyrazista i mocna w swojej formie

## MONODIN-N

Miękkie krawędzie i zaokrąglone kształty łączą w sobie design prostoty i piękna.



## ▼ ATLAS

Niczym odbicie, wylewka i uchwyt powielają linie zaokrąglonych krawędzi tworząc kształt proporcjonalnych i niewielkich rozmiarów.



Zdefiniuj twój  
styl życia

## Meble

Każdy z nas ma własne spojrzenie na świat. W Roca oferujemy kolekcje łazienkowe, które pasują do charakteru i potrzeb każdego z osobna. Różne style, możliwości przechowywania, wykorzystanie inteligentnego design'u to tylko wybrane propozycje, aby sprawić, żeby twoje życie było łatwiejsze.



# Najnowsze trendy

Nowoczesne wzornictwo, przeszłe detale, technologie przyszłości to definicja najnowszych trendów w łazience.



## ► CARMEN

Klasyczne linie i detale, które pamiętają przeszłość, a wszystko w jednym meblu. To miniona epoka w nowej odsłonie.



## INSPIRA

Umywalki Fineceramic w trzech dostępnych kształtach: Round, Soft i Square.

## ▼ CARMEN STELAŻ

Klasyczne kształty ceramiki i stelaża tworzą zestaw, który jest i wytrzymały i delikatny.

# Wszystko co się liczy naprawdę jest wewnątrz

Drobiazgi łazienkowe potrzebują swojej przestrzeni i wreszcie ją znalazły



## ► VICTORIA-N

To mebel, który wyróżnia się pojemnością i zintegrowanymi uchwytemi. W zestawie z umywalką tworzy praktyczne i estetyczne rozwiązanie. Płaskie półki umywalki stanowią idealne miejsce na kosmetyki.




## VICTORIA BASIC

Kolekcja wyróżniająca się prostotą i funkcjonalnością. Ponadczasowa klasyka, uniwersalna do każdej przestrzeni od tradycyjnych do nowoczesnych. ◀



# Nie ma małych łazienek

Wybierz właściwą szafkę i zyskaj przestrzeń



## DEBBA COMPACT

To wersja płytких mebli z dwiema szufladami. Idealne rozwiązanie do niewielkich łazienek.



## MINI

Dwustronne drzwiczki można montować w wersji prawostronnej lub lewostronnej, w zależności od potrzeb.

# Oferta produktowa



KOLEKCJE ŁAZIENKOWE

40

MEBLE, LUSTRA,  
OŚWIETLENIE, DODATKI  
I UMYWALKI

55



BATERIE

64

## Toalety myjące

40

In-Wash®

40

Multiclean®

41

## Kolekcje łazienkowe

42

Beyond | Nowość 2018

42

Carmen | Nowość 2018

44

Hall

45

Inspira

46

Meridian

48

Dama-N

49

Gap

50

Nexo

51

Debba

52

Victoria

53

Stelaże podtynkowe i przyciski

54

## Meble

55

Inspira

55

Carmen | Nowość 2018

56

Dama-N

57

Gap

57

Debba

58

Victoria-N

58

Victoria Basic

59

Mini

59

Cube

60

Suit

60

## Lustra i oświetlenie

61

## Dodatki

61

## Umywalki

62

## Baterie

64

Insignia | Nowość 2018

64

Loft

65

Carmen | Nowość 2018

65

Thesis

66

Esmal

66

Lanta

67

Atlas

67

Targa

68

Monodin-N

68

L20

69

Carelia | Nowość 2018

69

Arola | Nowość 2018

70

Victoria

70

## Baterie termostatyczne

71

T-1000

71

T-500

71

## Kolumny prysznicowe

72

Victoria

72

Atlas

73

Loft

73

## Śluchawki prysznicowe

74

## Główce prysznicowe

75

## Aksesoria prysznicowe

77

## Baterie do łazienek publicznych

78

## Baterie kuchenne

79

Targa

79

Monodin-N

79

L20

79

Carelia | Nowość 2018

80

Arola | Nowość 2018

80

Victoria

80





BRODZIKI I KABINY, WANNY  
I HYDROMASAŻ

81



DODATKI ŁAZIENKOWE

96



DOSTĘPNA ŁAZIENKA,  
ŁAZIENKA DLA DZIECI

99

### Brodziki

Ceramiczne	81
Stonex®	82
Akrylowe	84

### Kabiny prysznicowe

Metropolis	85
Capital	86
Town	88

### Wanny

Surfex®	89
Stonex®	90
Żeliwne	91
Akrylowe	92
Hydromasaż	94
Stalowe	95

### Dodatki

Wieszaki na ręcznik	96
Wieszaki okrągłe	96
Haczyki ściennie	96
Koszyki	96
Wieszaki ręcznikowe	96
Półka szklana	97
Kubek stojący szklany	97
Kubki ściennie	97
Mydelniczka nablutowa	97
Mydelniczki ściennie	97
Dozowniki nablutowe	97
Dozowniki ściennie	97
Wieszaki na papier z pokrywą	97
Wieszaki na papier zapas	97
Szczotki WC stojące	98
Szczotki WC z mocowaniem	98
Kosze na śmieci	98

### Dostępna Łazienka

Poręcze proste	99
Poręcze kątowe	99
Poręcze składane	99
Poręcz składana stojąca	99
Uchwyt na papier zawieszany na poręcz	99
Lustro uchylne	99
Poręcz pinowa z uchwytem prysznicowym	99
Siedziska prysznicowe	99
Umywalka i miski WC	99
BABY Łazienka dla dzieci	99

TOALETY MYJĄCE

# In-Wash®



Główne funkcje:  
Mycie i suszenie



Długowieczna  
technologia LED



Oświetlenie LED



Sygnalizacja  
funkcji na pilocie



Dysza  
samoczyszcząca



Łatwe wypinanie



Zdejmowana  
dysza



Rimless



Deska  
wolnoopadająca

In-Wash® Inspira Miska  
WC podwieszana,  
Rimless



In-Wash® Inspira  
Kompakt WC



Pilot (w zestawie)



# Multiclean®



## Multiclean® Premium

### Główne funkcje i cechy:

- Mycie i suszenie
- Dysza samoczyszcząca
- Regulacja temperatury siedziska
- Przeciwbakteryjna
- Czujnik obecności
- Oświetlenie nocne
- Tryb oszczędzania energii
- Odświeżacz powietrza
- Pilot



## Multiclean® Advance

### Główne funkcje i cechy:

- Mycie i suszenie
- Dysza samoczyszcząca
- Przeciwbakteryjna
- Boczny panel sterowania



Round	Soft	Square
Pasuje do misek WC: Meridian Happening Victoria Dostępna Łazienka Nexo Debba Round Carmen	Pasuje do misek WC: Dama-N Gap Debba	Pasuje do misek WC: Hall Dama Senso



KOLEKCJE ŁAZIENKOWE

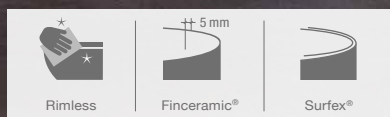


# Beyond




<p>Umywalka stojąca przyścienna</p>	<p>Umywalka ścienna</p>	
<p>Umywalki nabołtowe</p>		<p>Umywalki blatowe</p>
<p>Miska WC podwieszana Rimless</p>	<p>Bidet podwieszany</p>	
<p>● 4/2 L</p>		
<p>Wanna wolnostojąca</p>		

Ceramika dostępna w kolorze białym. Wymiary w cm.



## Carmen





Umywalki ściennie/postument	Umywalka blatowa	WC kompakt Rimless	Miska WC stojąca Rimless	Bidet stojący
<p>A 80 65 B 50 48</p>	<p>60 45</p>	<p>77 67 37</p> <p>● 4,5/3 L</p>	<p>44,5 56 37</p>	<p>43 56 37</p>

Zobacz również meble z kolekcji Carmen (str. 56)












# Hall



<b>Umywalki ścienne / Umywalki nablatowe</b>  <table border="1"> <tr> <td>A</td> <td>75</td> <td>65</td> <td>55</td> </tr> <tr> <td>B</td> <td>49,5</td> <td>49,5</td> <td>48,5</td> </tr> </table>		A	75	65	55	B	49,5	49,5	48,5	<b>Umywalki ścienne / Umywalki nablatowe</b> 		<b>Umywalka ścienna narożna</b>  	<b>Umywalki nablatowe</b> 
A	75	65	55										
B	49,5	49,5	48,5										
<b>Miska WC podwieszana</b> 	<b>Miska WC podwieszana krótki (gł. 50 cm)</b> 	<b>WC kompakt przyścienny</b>  ● 6/3 L	<b>Bidet podwieszany</b> 	<b>Bidet podwieszany krótki (gł. 51,5 cm)</b> 	<b>Bidet stojący krótki (gł. 52,5 cm)</b> 								



 Rimless	 Finceramic®
--	--

 Deska wolnoopadająca	 Małe rozmiary	 Splukiwanie	 Splukiwanie
---	--	--	--

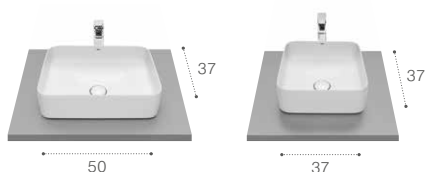
# Inspira

## Umywalki ścienne



## SQUARE ▶

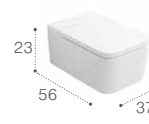
### Umywalki nablátowe



### Umywalki blatowe



### Miska WC podwieszana Rimless



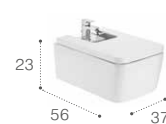
● 4/2 L

### WC kompakt



● 4,5/3 L

### Bidet podwieszany

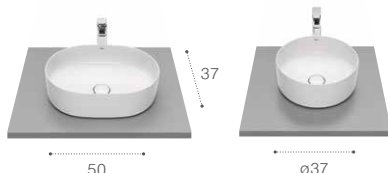


## ROUND ▶

### Bidet stojący



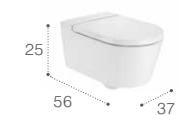
### Umywalki nablátowe



### Umywalki blatowe

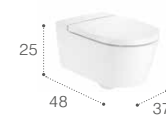


### Miska WC podwieszana Rimless



● 4/2 L

### Miska WC podwieszana Rimless krótka (gł. 48 cm)



● 4/2 L

### WC kompakt



● 4,5/3 L

### WC kompakt krótki (gł. 60 cm)



● 4,5/3 L

### Miska WC stojąca



● 4,5/3 L

### Bidet podwieszany



● 4,5/3 L


### Bidet stojący



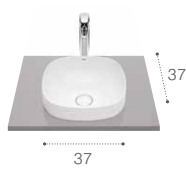
● 4,5/3 L

## SOFT ▶

### Umywalki nablátowe



### Umywalki blatowe

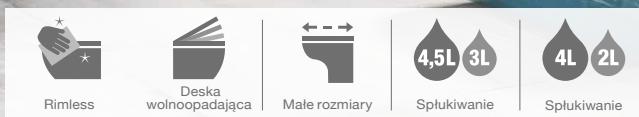



Zobacz również meble z kolekcji Inspira (str. 55)





# Meridian



<p><b>Umywalki ściennie</b></p> <p>A   85   70</p> <p>A   65   60   55   50   45 B   46   46   46   46   42</p>	<p><b>Umywalki ściennie Compacto</b></p> <p>A   60   55   35</p>	<p><b>Umywalka ścienna Compacto</b></p> <p>45   25</p>	<p><b>Umywalka ścienna narożna</b></p> <p>35   35</p>	<p><b>Umywalka blatowa</b></p> <p>60   34</p>	
<p><b>Miska WC podwieszana Rimless</b></p> <p>30   56   36</p> <p>● 4/2 L</p>	<p><b>Miska WC podwieszana</b></p> <p>30   56   36</p> <p>● 4,5/3 L</p>	<p><b>Miska WC podwieszana krótka (gl. 48 cm)</b></p> <p>30   48   36</p> <p>● 4,5/3 L</p>	<p><b>WC kompakt</b></p> <p>79   64,5   37</p> <p>● 4,5/3 L</p>	<p><b>WC kompakt przyścienny krótki (gl. 60 cm)</b></p> <p>79   60   37</p> <p>● 4,5/3 L</p>	<p><b>Miska WC stojąca</b></p> <p>40   52   36</p> <p>● 4,5/3 L</p>
<p><b>Bidet podwieszany</b></p> <p>30   56   36</p>	<p><b>Bidet podwieszany krótki (gl. 48 cm)</b></p> <p>30   48   36</p>	<p><b>Bidet stojący krótki (gl. 52 cm)</b></p> <p>40   52   36</p>			

# Dama-N



<p>Umywalki ściennie</p> <p>A   100   85 65   55</p>	<p>Umywalki ściennie (gt. 32 cm)</p> <p>A   60   50   40</p>			
<p>Miska WC podwieszana</p> <p>30 57   36</p> <p>● 4,5/3 L</p>	<p>Miska WC podwieszana krótka (gt. 50 cm)</p> <p>30 50   36</p> <p>● 4,5/3 L</p>	<p>WC kompakt</p> <p>76 66   36,5</p> <p>● 4,5/3 L</p>	<p>WC kompakt krótki (gt. 60 cm)</p> <p>76 60   36,5</p> <p>● 4,5/3 L</p>	
<p>Bidet podwieszany</p> <p>31 57   36</p>	<p>Bidet podwieszany krótki (gt. 50 cm)</p> <p>31 50   36</p>	<p>Bidet</p> <p>40 57   36</p>	<p>Bidet stojący krótki (gt. 52 cm)</p> <p>40 52   36</p>	<p>Zobacz również meble z kolekcji Dama-N (str. 57)</p>

# Gap



<p><b>Umywalki ściennie</b></p> <p>A   65   60   55   50   45 B   47   47   47   42   42</p>	<p><b>Umywalki ściennie Compacto</b></p> <p>A   40   35</p>	<p><b>Umywalka ścienna narożna</b></p>	<p><b>Umywalka półblatowa narożna</b></p>		
<p><b>Miska WC podwieszana Rimless</b></p> <p>● 4/2 L</p>	<p><b>Miska WC podwieszana Compacto</b></p> <p>● 4,5/3 L</p>	<p><b>WC kompakt Rimless</b></p> <p>● 4/2 L</p>	<p><b>WC kompakt</b></p> <p>● 4,5/3 L</p>	<p><b>Miska WC stojąca Rimless przyścienna</b></p> <p>● 4/2 L</p>	<p><b>Miska WC stojąca</b></p>
<p><b>Bidet podwieszany z ukrytymi mocowaniami</b></p>	<p><b>Bidet podwieszany</b></p>	<p><b>Bidet stojący</b></p>	<p>Zobacz również meble z kolekcji Gap (str. 57)</p>		



# Nexo



Rimless	Deska wolnoopadająca	Małe rozmiary	Splukiwanie	Splukiwanie

<p><b>Umywalka ścienna</b></p> <p>90 49,5</p> <p>■ Prawa ■ Lewa</p>	<p><b>Umywalki ścienne</b></p> <p>A B</p> <table border="1"> <tr> <td>68</td> <td>60</td> <td>55</td> </tr> <tr> <td>50,5</td> <td>47,5</td> <td>44</td> </tr> </table>	68	60	55	50,5	47,5	44	<p><b>Umywalki ścienne Compacto</b></p> <p>45 36 40,5 27,5</p>	
68	60	55							
50,5	47,5	44							
<p><b>Miska WC podwieszana Rimless</b></p> <p>34,5 53,5 36</p> <p>● 4/2 L</p>	<p><b>Miska WC podwieszana</b></p> <p>34,5 53,5 36</p> <p>● 6/3 L</p>	<p><b>WC kompakt</b></p> <p>79 66,5 39 36</p> <p>● 6/3 L</p>							
<p><b>Bidet podwieszany</b></p> <p>40 52,5 36</p>	<p><b>Bidet stojący</b></p> <p>39 55,6 36</p>								

Ceramika dostępna w kolorze białym. Wymiary w cm.

# Debba



Rimless

Deska  
wolnoopadająca

4,5L 3L

Sptukiwanie




4L 2L

Sptukiwanie

<p>Umywalki ściennie / półpostument</p> <table border="1"> <tr> <td>A</td> <td>65</td> <td>60</td> <td>55</td> <td>50</td> <td>45</td> </tr> <tr> <td>B</td> <td>48</td> <td>48</td> <td>44</td> <td>42</td> <td>37</td> </tr> </table>	A	65	60	55	50	45	B	48	48	44	42	37	<p>Umywalki ściennie Compacto</p> <table border="1"> <tr> <td>A</td> <td>40</td> <td>35</td> </tr> <tr> <td>B</td> <td>32</td> <td>30</td> </tr> </table>	A	40	35	B	32	30	<p>Miska WC podwieszana Rimless</p> <p>● 4/2 L</p>	<p>Miska WC podwieszana</p> <p>● 4,5/3 L</p>	<p>WC kompakt</p> <p>● 4,5/3 L</p>	<p>Miska WC podwieszana Debba Round Rimless</p> <p>● 4/2 L</p>
A	65	60	55	50	45																		
B	48	48	44	42	37																		
A	40	35																					
B	32	30																					
<p>Bidet podwieszany</p>	<p>Bidet stojący</p>	<p>Bidet podwieszany Debba Round</p>	<p>Zobacz również meble z serii Debba (str. 58)</p>																				

# Victoria



Umywalki ściennie	Miska WC podwieszana	WC kompakt	Bidet podwieszany	Bidet stojący										
<table border="1"> <tr> <td>A</td> <td>60</td> <td>56</td> <td>52</td> <td>45</td> </tr> <tr> <td>B</td> <td>49</td> <td>46</td> <td>41</td> <td>34</td> </tr> </table>	A	60	56	52	45	B	49	46	41	34	<p>● 6/3 L</p>	<p>● 6/3 L</p>		
A	60	56	52	45										
B	49	46	41	34										
<p>Zobacz również meble z kolekcji Victoria-N (str. 59)</p>	<p>Zobacz również meble z kolekcji Victoria Basic (str. 59)</p>													



# Stelaże podtynkowe i przyciski





<p>Stelaż podtynkowy Duplo (w wersji standardowej i płytkiej)</p>	<p>Stelaż podtynkowy Duplo Smart do Inspiry In-Wash</p>	<p>Stelaż podtynkowy Duplo wolnostojący</p>	<p>Stelaż podtynkowy Duplo podokienny</p>	<p>Stelaż podtynkowy Basic (do zabudowy ciężkiej)</p>	
<p>Zbiornik podtynkowy Basic Tank</p>	<p>Zbiornik plastikowy do misek wc stojących</p>	<p>Stelaż podtynkowy do bidetu</p>	<p>Stelaż podtynkowy do pisuaru (dopływ wody z góry)<sup>1</sup></p>	<p>Stelaż podtynkowy do pisuaru (dopływ wody z tyłu)</p>	<p>Przyciski PL1</p>
<p>Przyciski PL2</p>	<p>Przyciski PL3 wandaloodporne</p>	<p>Przyciski PL4</p>	<p>Przyciski PL6</p>	<p>Przyciski PL7</p>	<p>Przycisk - czarny, elektroniczny EP 1</p>

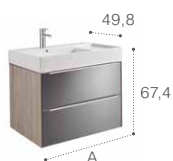
Przyciski są dostępne w następujących wykończeniach: biały, chrom połysk, chrom mat, combi mat. Przycisk PL3 jest dostępny w stali nierdzewnej. Przycisk PL7 dostępny jest w kolorze białym i czarnym.

## MEBLE, LUSTRA, OŚWIETLENIE, DODATKI I UMYWALKI

## Inspira



## Unik (Szafka z umywalką)



A | 100 | 80 | 60

## Szafki z blatem pod umywalki nabladowe



A | 80 | 60

## Kolumna



## Umywalki kompatybilne z szafkami z blatem



Inspira Square 37/50



Inspira Round 37/50



Inspira Soft 37/50

## Wykończenia

Biały  
połysk

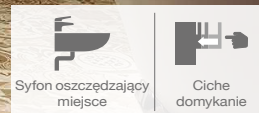
Dąb



Dąb + Ciemne szkło




# Carmen



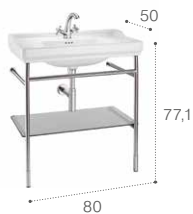
Unik (Szafka z umywalką)



Kolumna wysoka



Unik (umywalka ze stelażem)



Wykończenia

(Meble)



Biały satynowy

(Wnętrze)



Szary antracyt satynowy


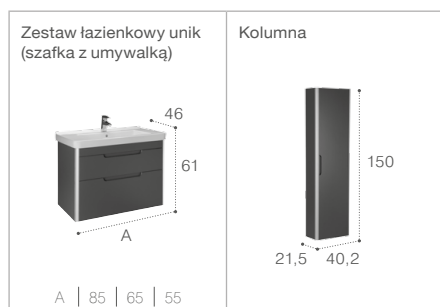



Tekstylne wykończenie szuflad







# Dama-N



Ceramika dostępna w kolorze białym. Wymiary w cm.  
Zobacz dostępne akcesoria na str. 61

# Gap




Ceramika dostępna w kolorze białym. Wymiary w cm.  
Zobacz dostępne akcesoria na str. 61

# Debba



# Victoria-N

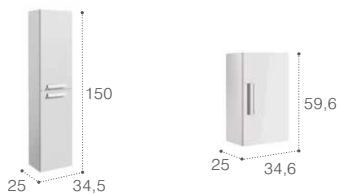


Zestaw łazienkowy unik (szafka z umywalką)



A | 80 | 60 | 50

Kolumny



Wykończenia



Ceramika dostępna w kolorze białym. Wymiary w cm. Zobacz dostępne akcesoria na str. 61

Zestaw łazienkowy unik (szafka z umywalką)



A | 100 | 80 | 70 | 60

Zestaw łazienkowy unik (szafka z umywalką)



A | 80 | 70 | 60

Kolumna



Wykończenia



Ceramika dostępna w kolorze białym. Wymiary w cm. Zobacz dostępne akcesoria na str. 61

# Victoria Basic



# Mini



Zestaw łazienkowy unik (szafka z umywalką)



Zestaw łazienkowy unik (szafka z drzwiami + umywalką)



A | 100 | 80 | 70 | 60

Zestaw łazienkowy unik (szafka z umywalką)



Lustro



Szafka z lustrem



Kolumna



Wykończenia



Biały połysk



Piasek tekstura



Dąb tekstura



Wenge tekstura

Wykończenia



Biały połysk



Brzoza



Cedr



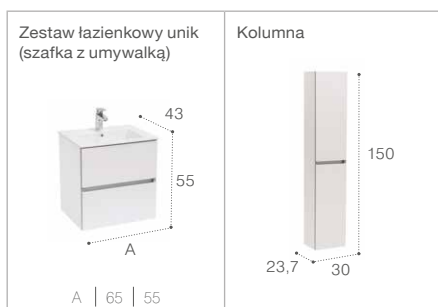
Tekstylne wykończenie szuflad

(Wnętrze)





# Cube

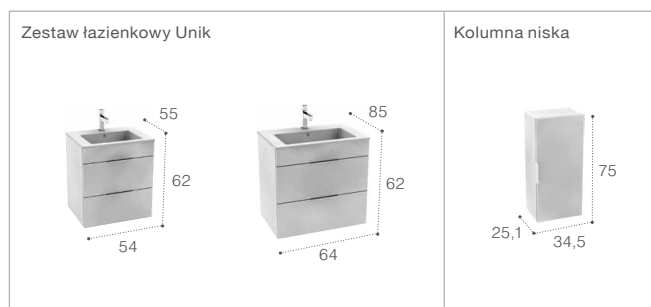


Wykończenia

Biały połysk	Brzoza

Wymiary w cm.

# Suit


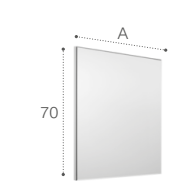
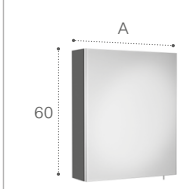
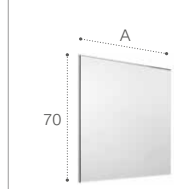
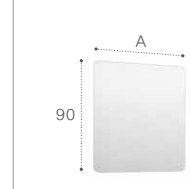
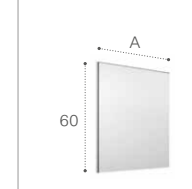

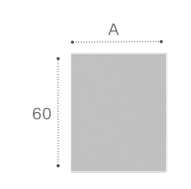
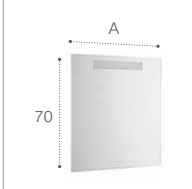



Wykończenia


Biały połysk

Wymiary w cm.

# Lustra i oświetlenie








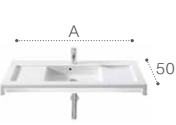





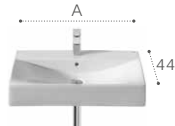
























Iridia	Debba		Victoria-N *	Dama	Victoria Basic
					
	A   80   60   50	A   40   50	A   100   80	A   85   65	A   120   100
Mini	Cube	Mitos	Starlight		
Szafka z lustrem 					
	A   65   55	A   100   80			

# Dodatki








































Nóżki					
Inspira	Debba	Dama-N	Gap	Victoria-N Victoria Basic	Victoria-N Victoria Basic
					

Wymiary w cm.

## MEBLE, LUSTRA, OŚWIETLENIE, DODATKI | UMYWALKI

Umywalki ścienne	<b>Beyond</b>  47, 38, 46	<b>Carmen</b>  80, 50	 65, 48	<b>Inspira</b>  100, 49	 80, 49
	<b>Stratum</b>  60, 49	 130, 50	 A, 50 A   110   90	<b>Kalahari</b>  120, 51	 100, 51
<b>Mohave</b>  110, 43	 75, 43	 A, B A   75   65 B   45   42	<b>Diverta</b>  A, 44 A   75   47	<b>Khroma</b>  P/S, A, 48 A   80   70   60	<b>Meridian</b>  P/S, A, 46 A   85   70
<b>P/S</b>  A, B A   65   60   55   50   45 B   46   46   46   46   42	<b>S</b>  A, 32 A   60   55   35	 45, 25	 35, 35	<b>Hall</b>  S, A, B A   75   65   55 B   49,5   49,5   48,5	 S, 65, 42
 50, 25	 45, 38	 35, 43 Prawa Lewa	<b>Fontana</b>  60, 48	<b>Dama-N</b>  P/S, A, 46 A   100   85   65   60   55	 S, A, 32 A   60   50   40
<b>The Gap</b>  P/S, A, B A   65   60   55   50   45 B   47   47   47   42   42	<b>S</b>  A, B A   40   35 B   32   32	 48, 48	<b>Nexo</b>  90, 49,5 Prawa Lewa	 A, B A   68   60   55 B   50,5   47,5   44	 45, 36
 40,5, 27,5	<b>Debba</b>  P/S, A, B A   65   60   55   50 B   48   48   44   42	 40, 32	<b>Victoria</b>  P/S, A, B A   56   52 B   46   41		



Umywalki nabladowe	Beyond  A   58,5   45,5	Khroma  75	M  40	Inspira  A   50   37	M  A   50   37
	M  A   50   37	Diverta  A   75   47*	Sofia  46,5	Hall  A   75   65   55 B   49,5   49,5   48,5	 52
 45	M  ø45	M  ø42	M  49	M  ø39	 ø39
Fontana  60	Umywalki blatowe	Beyond  A   58,5   45	Carmen  60	Inspira  37	 ø37
 37	Kalahari  59	Meridian  60	Diverta  55	 50	Coral  56
 56	Aloa  56	Rodeo  52	Neo Selene  51	Foro  ø   40   36	
Umywalki podbladowe	Diverta  50	Foro  ø41	Neo Selene  51	Grand Berna  62	Berna  56
Umywalki półbladowe	The Gap  56	Umywalki stojące	Beyond  50		

## BATERIE

## Insignia



<p>Jednouchwytywa bateria umywalkowa z korkiem click-clack</p> <p>● ● 5 l/min</p>	<p>Jednouchwytywa bateria umywalkowa wysoka z korkiem click-clack</p> <p>● ● 5 l/min</p>	<p>Jednouchwytywa bateria bidet z korkiem</p> <p>● ● 5 l/min</p>	<p>Jednouchwytywa bateria umywalkowa podtynkowa</p>	
<p>Jednouchwytywa bateria wannowo-natryskowa podtynkowa</p>	<p>Jednouchwytywa bateria natryskowa podtynkowa</p>	<p>Dwuuchwytywa bateria wannowo-natryskowa nawannowa</p> <p>A   19,7   11,7</p>	<p>Termostatyczna bateria wannowo-natryskowa podtynkowa</p>	<p>Termostatyczna bateria wannowo-natryskowa podtynkowa</p>

# Loft


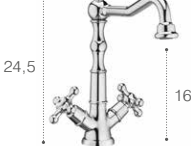



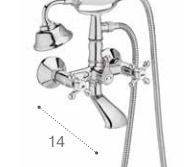
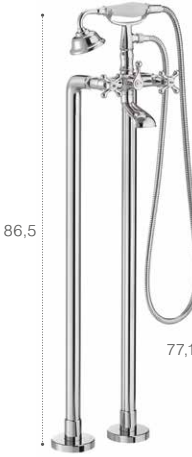



<p>Dwuuchwytowa bateria umywalkowa z korkiem</p> 	<p>Dwuuchwytowa bateria umywalkowa z korkiem</p> 	<p>Dwuuchwytowa bateria umywalkowa podtynkowa</p> 
<p>Dwuuchwytowa bateria bidetowa z korkiem</p> 	<p>Dwuuchwytowa bateria wannowo-natryskowa ścienna</p> 	<p>Dwuuchwytowa bateria natryskowa ścienna</p> 
<p>Dwuuchwytowa kolumna wannowo-natryskowa wolnostojąca</p> 	<p>Dwuuchwytowa bateria wannowo-natryskowa nawannowa</p> 	

Wymiary w cm.

# Carmen




<p>Dwuuchwytowa bateria umywalkowa z korkiem</p> 	<p>Dwuuchwytowa bateria umywalkowa wysoka z korkiem</p> 	<p>Dwuuchwytowa bateria umywalkowa podtynkowa</p> 
<p>Dwuuchwytowa bateria umywalkowa trzyotworowa</p> 	<p>Dwuuchwytowa bateria bidetowa z korkiem</p> 	<p>Dwuuchwytowa bateria wannowo-natryskowa ścienna</p> 
<p>Dwuuchwytowa kolumna wannowo-natryskowa wolnostojąca</p> 	<p>Dwuuchwytowa bateria natryskowa ścienna</p> 	

Wymiary w cm.



Nowość 2018 



# Thesis



# Esmail



<p>Jednouchwytywa bateria umywalkowa z korkiem</p> <p>● 6 l/min</p>	<p>Jednouchwytywa bateria umywalkowa podtynkowa</p> <p>● 6 l/min</p>	<p>Jednouchwytywa bateria umywalkowa podtynkowa</p> <p>● 8 l/min</p>
<p>Dwuuchwytywa bateria umywalkowa podtynkowa</p> <p>● 8 l/min</p>	<p>Jednouchwytywa bateria bidetowa z korkiem</p> <p>● 6 l/min</p>	
<p>Jednouchwytywa bateria wannowo-natryskowa ścienna</p>	<p>Jednouchwytywa bateria natryskowa ścienna</p>	
<p>Jednouchwytywa bateria wannowo-natryskowa podtynkowa</p>	<p>Jednouchwytywa bateria natryskowa podtynkowa</p>	

Wymiary w cm.

<p>Jednouchwytywa bateria umywalkowa z korkiem</p>	<p>Jednouchwytywa bateria umywalkowa wysoka z korkiem</p>	<p>Jednouchwytywa bateria bidetowa z korkiem</p>
<p>Jednouchwytywa bateria wannowo-natryskowa ścienna</p>	<p>Jednouchwytywa bateria natryskowa ścienna</p>	
<p>Jednouchwytywa bateria wannowo-natryskowa podtynkowa</p>	<p>Jednouchwytywa bateria natryskowa podtynkowa</p>	

Wymiary w cm.


# Lanta



<p>Jednouchwytywa bateria umywalkowa z korkiem</p> <p>● 5 l/min</p>	<p>Jednouchwytywa bateria umywalkowa wysoka</p> <p>● 5 l/min</p>
<p>Jednouchwytywa bateria umywalkowa wysoka</p> <p>● 5 l/min</p>	<p>Jednouchwytywa bateria bidetowa z korkiem</p> <p>● 5 l/min</p>
<p>Jednouchwytywa bateria wannowo-natryskowa ścienna</p>	<p>Jednouchwytywa bateria natryskowa ścienna</p>
<p>Jednouchwytywa bateria wannowo-natryskowa podtynkowa</p>	<p>Jednouchwytywa bateria natryskowa podtynkowa</p>

● Coldstart - oszczędność energii potrzebnej do podgrzania wody. Wymiary w cm.

# Atlas



<p>Jednouchwytywa bateria umywalkowa z korkiem</p> <p>● 5 l/min</p>	<p>Jednouchwytywa bateria umywalkowa medium</p> <p>● 5 l/min</p>	<p>Jednouchwytywa bateria umywalkowa wysoka</p> <p>● 5 l/min</p>
<p>Jednouchwytywa bateria umywalkowa wysoka</p> <p>● 5 l/min</p>	<p>Jednouchwytywa bateria bidetowa z korkiem</p> <p>● 5 l/min</p>	<p>Jednouchwytywa bateria wannowo-natryskowa ścienna</p>
<p>Jednouchwytywa bateria natryskowa ścienna z opcjonalną półką</p>	<p>Jednouchwytywa bateria wannowo-natryskowa podtynkowa</p>	<p>Jednouchwytywa bateria natryskowa podtynkowa</p>
<p>Jednouchwytywa bateria wannowo-natryskowa podtynkowa</p>	<p>Jednouchwytywa bateria natryskowa podtynkowa</p>	

● Coldstart - oszczędność energii potrzebnej do podgrzania wody. Wymiary w cm.

# Targa



<p>Jednouchwytywa bateria umywalkowa z korkiem</p> <p>14,3 6,5</p>	<p>Jednouchwytywa bateria umywalkowa wysoka z korkiem</p> <p>30,2 22,5</p>	<p>Jednouchwytywa bateria bidetowa z korkiem</p> <p>12,2 4,7</p>
<p>Jednouchwytywa bateria wannowo-natryskowa ścienna</p> <p>21,7</p>	<p>Jednouchwytywa bateria natryskowa ścienna</p> <p>21,7</p>	
<p>Jednouchwytywa bateria wannowo-natryskowa podtynkowa</p> <p>12 16</p>	<p>Jednouchwytywa bateria natryskowa podtynkowa</p> <p>ø12</p>	

Wymiary w cm.

# Monodin-N




<p>Jednouchwytywa bateria umywalkowa z korkiem</p> <p>15,3 7,8</p> <p>● 5 l/min</p>	<p>Jednouchwytywa bateria bidetowa z korkiem</p> <p>12,9 5,9</p> <p>● 5 l/min</p>
<p>Jednouchwytywa bateria wannowo-natryskowa ścienna</p> <p>21,5</p>	<p>Jednouchwytywa bateria natryskowa ścienna</p> <p>21,5</p>
<p>Jednouchwytywa bateria wannowo-natryskowa podtynkowa</p> <p>ø16</p>	<p>Jednouchwytywa bateria natryskowa podtynkowa</p> <p>ø16</p>

● Coldstart - oszczędność energii potrzebnej do podgrzania wody. Wymiary w cm.



## L20



## Carelia



<p>Jednouchwykowa bateria umywalkowa z korkiem</p> <p>● ● 5 l/min</p>	<p>Jednouchwykowa bateria umywalkowa medium</p> <p>● ● 5 l/min</p>
<p>Jednouchwykowa bateria umywalkowa wysoka</p> <p>● ● 5 l/min</p>	<p>Jednouchwykowa bateria bidetowa z korkiem</p> <p>● ● 5 l/min</p>
<p>Jednouchwykowa bateria wannowo-natryskowa ścienna</p>	<p>Jednouchwykowa bateria natryskowa ścienna</p>
<p>Jednouchwykowa bateria wannowo-natryskowa podtynkowa</p>	<p>Jednouchwykowa bateria natryskowa podtynkowa</p>


<p>Jednouchwykowa bateria umywalkowa z korkiem</p> <p>● 5 l/min</p>	<p>Jednouchwykowa bateria bidetowa z korkiem</p>
<p>Jednouchwykowa bateria wannowo-natryskowa ścienna</p>	<p>Jednouchwykowa bateria natryskowa ścienna</p>

Wymiary w cm.

# Arola



# Victoria



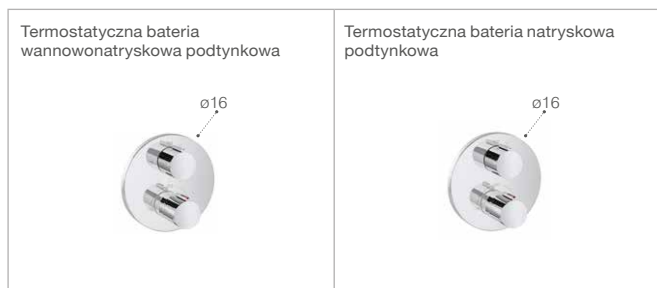
<p>Jednouchwykowa bateria umywalkowa z korkiem</p> <p>16,1 9,1</p> <p>● 5 l/min</p>	<p>Jednouchwykowa bateria bidetowa z korkiem</p> <p>10,2 5,5</p>
<p>Jednouchwykowa bateria wannowo-natryskowa ścienna</p> <p>22,2</p>	<p>Jednouchwykowa bateria natryskowa ścienna</p> <p>22,2</p>

Wymiary w cm.

<p>Jednouchwykowa bateria umywalkowa z korkiem</p> <p>11,7 4,9</p>	<p>Jednouchwykowa bateria bidetowa z korkiem</p> <p>10,2 3,9</p>
<p>Jednouchwykowa bateria wannowo-natryskowa ścienna</p> <p>21,5</p>	<p>Jednouchwykowa bateria natryskowa ścienna</p> <p>21,5</p>
<p>Jednouchwykowa bateria wannowo-natryskowa podtynkowa</p> <p>ø20</p>	<p>Jednouchwykowa bateria wannowa lub natryskowa podtynkowa</p> <p>ø20</p>

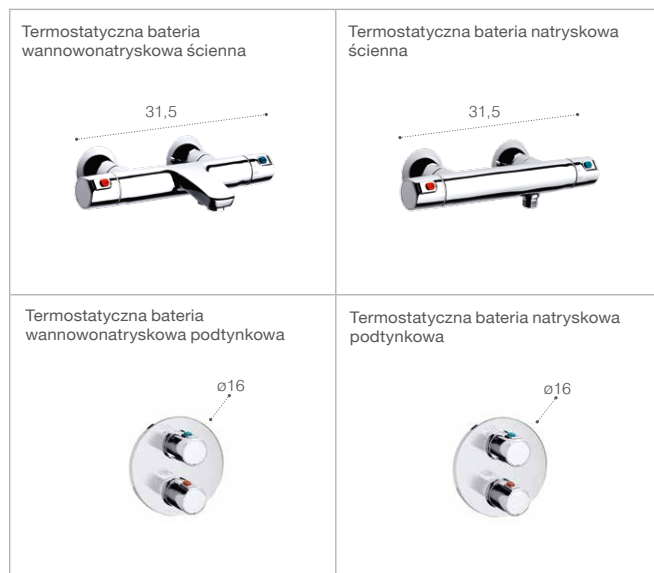
Wymiary w cm.

# T-1000



Wymiary w cm.

# T-500



Wymiary w cm.



# Victoria



VICTORIA Natryskowa	VICTORIA Uniwersalna
Kolumna natryskowa z baterią jednouchwytywą	Kolumna natryskowa do każdego rodzaju baterii

VICTORIA-T Wannowo-natryskowa	VICTORIA-T Teleskopowa	VICTORIA-T Natryskowa
Kolumna natryskowa z baterią termostaticzną i wylewką wannową	Kolumna natryskowa z baterią termostaticzną, ramię teleskopowe	Kolumna natryskowa z baterią termostaticzną

# Atlas



Wymiary w cm.

# Loft



Wymiary w cm.

# Carmen



Wymiary w cm.

Nowość 2018



# Plenum



Słuchawki prysznicowe	
Square $\phi 140$ 3 Funkcje	Round $\phi 140$ 3 Funkcje
Chromowana	Chromowana

# Sensum



Słuchawki prysznicowe	
Square $\phi 130$ 4 Funkcje	Round $\phi 130$ 4 Funkcje

# Stella




Słuchawki prysznicowe	Zestawy prysznicowe punktowe	Zestawy prysznicowe z drążkiem
$\phi 100$ / 3/1 Funkcje	$\phi 100$ / 3 Funkcje	$\phi 100$ / 3 Funkcje
$\phi 80$ / 3/1 Funkcje	$\phi 80$ / 3 Funkcje	$\phi 80$ / 3 Funkcje



# RainDream



<p>ø 400 Metal</p> 	<p>ø 300 Metal</p> 	
<p>400 x 400 Metal</p> 	<p>300 x 300 Metal</p> 	<p>250 x 250 Metal</p> 

Wymiary w cm.

# RainSense



<p>ø 250 ABS</p> 	<p>ø 200 ABS</p> 
<p>360 x 240 ABS</p> 	<p>200 x 200 ABS</p> 

Wymiary w cm.

# Ramiona

do głowic prysznicowych



<p>Ścienne</p> <p>A   500   400   300</p>	<p>Ścienne</p> <p>400</p>
<p>Sufitowe</p> <p>A</p> <p>A   300   200   100</p>	<p>Sufitowe</p> <p>100</p>

Ramiona prysznicowe nie są w komplecie z głowicami. Wymiary w mm















# Stella



<p>ø 100 1 Funkcja</p>	<p>ø 100 3 Funkcje</p>
<p>Ramię ścienne</p>	

Wymiary w mm.

# Akcesoria prysznicowe

Drażki prysznicowe	Stella	Mydelniczki	Transparentna	Chrom
				
Kolanka ścienne / przyłącza kątowe	Round kolanko ścienne	Square kolanko ścienne	Round przyłącze kątowe	Square przyłącze kątowe
				
Uchwyty ścienne	Round	Square	Uchwyty ścienne z regulacją	Square
				
Wężę prysznicowe	Satyna	Metal	Dysze prysznicowe	Puzzle
	2 m 1,75 m 1,50 m 	2 m 1,75 m 1,50 m 		
Wylewki wannowe	Round			
	Ścienne			

Wymiary w mm.



# Baterie do łazienek publicznych

Baterie elektroniczne	Loft-E				L20-E		Sentronic	
	Sentronic-R		Baterie czasowe	Instant				
				Sprint				
				Avant				
				Victoria Pro				

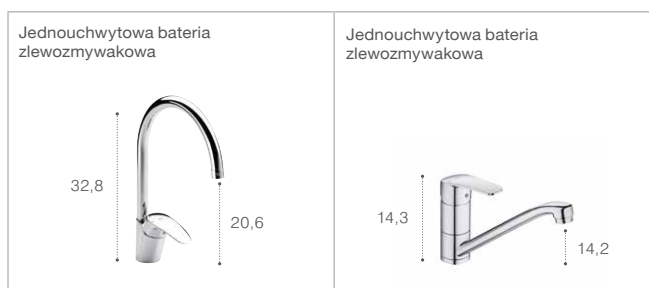
Wymiary w cm.

# Targa



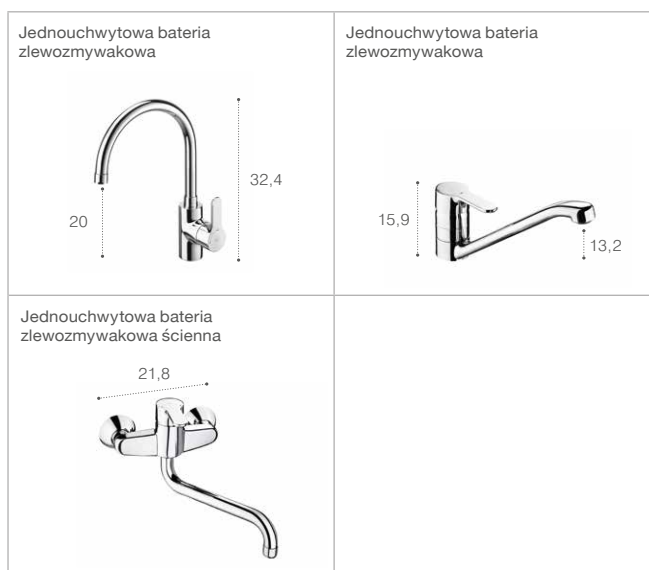
Wymiary w cm.

# Monodin-N



Wymiary w cm.

# L20



Wymiary w cm.

# Carelia



Jednouchwytowa bateria zlewozmywakowa



Jednouchwytowa bateria zlewozmywakowa



Wymiary w cm.

# Arola



Jednouchwytowa bateria zlewozmywakowa



Jednouchwytowa bateria zlewozmywakowa



Wymiary w cm.

# Victoria



Jednouchwytowa bateria zlewozmywakowa




Jednouchwytowa bateria zlewozmywakowa






Wymiary w cm.




# Brodziki ceramiczne



Italia		
<p>Wysokość: 8</p> <p>140 x 70</p> <p>120 x 80</p> <p>100 x 80</p> <p>120 x 70</p> <p>100 x 70</p>	<p>↓</p> 	<p>Wysokość: 8</p> <p>90 x 90</p> <p>80 x 80</p>
	<p>↓</p> 	<p>Wysokość: 8</p> <p>90 x 90</p>
		<p>↓</p> <p>→</p> 

Dostępne w kolorze białym. → Powierzchnia boczna nie szkliwiona. Wymiary w cm.



# Brodziki z materiału Stonex®








<p><b>Ignis</b></p> <p></p> <p>Wysokość: 2,6    Wysokość: 3,3 90 x 90    140 x 90 140 x 80</p> <p>Wysokość: 2,4 100 x 90 100 x 80</p> <p>Wysokość: 3,7 160 x 90 160 x 80</p> <p>Wysokość: 3 120 x 90 120 x 80</p>	<p></p> <p>Możliwość docinania brodzika we własnym zakresie tak, aby idealnie pasował do dostępnej przestrzeni.</p>	<p><b>Kolory</b></p> <p>Bialy    Szary cement    Szary lupek</p>
<p><b>Terran</b></p> <p>Wysokość: 3,1    Wysokość: 2,6 200 x 100    100 x 90 180 x 90    100 x 80 180 x 80    100 x 70 180 x 70    80 x 80 160 x 90 160 x 80 160 x 70 140 x 90 140 x 80 140 x 70</p> <p>Wysokość: 2,8 120 x 90 120 x 80 120 x 70 90 x 90</p>	<p></p> <p>Przycinanie na wymiar w fabryce - opcjonalnie. Możliwość docinania brodzika we własnym zakresie tak, aby idealnie pasował do dostępnej przestrzeni.</p>	<p><b>Kolory</b></p> <p>Bialy    Zlamana biel    Szary cement</p> <p>Szary lupek    Czarny    Krem</p> <p>Piasek    Coral</p>
<p><b>Helios</b></p> <p>Wysokość: 3 160 x 90 160 x 80 160 x 70 140 x 90 140 x 80 140 x 70</p> <p>Wysokość: 2,7 120 x 90 120 x 80 120 x 70</p> <p>Wysokość: 2,5 100 x 90 100 x 80 100 x 70 90 x 90</p>	<p></p> <p>Możliwość docinania brodzika we własnym zakresie tak, aby idealnie pasował do dostępnej przestrzeni.</p>	<p><b>Kolory</b></p> <p>Bialy    Bialy dekaturzowany    Czarny dekaturzowany</p> <p>Szary lupek    Czarny    Krem</p>
<p><b>Aeron</b></p> <p>Wysokość: 3,5 160 x 90 160 x 80 160 x 70 140 x 90 140 x 80 140 x 70 120 x 90 120 x 80 120 x 70 100 x 90 100 x 80 100 x 70 80 x 80 90 x 90</p>	<p></p> <p>Możliwość docinania brodzika we własnym zakresie tak, aby idealnie pasował do dostępnej przestrzeni.</p>	<p><b>Kolory</b></p> <p>Bialy    Szary    Szary cement</p>





# Brodziki akrylowe



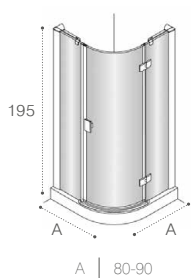
Malaga Rondo	Malaga Square	Granada
<p>Wysokość: 4 / 7,5 / 13 80 x 80 90 x 90</p> 	<p>Wysokość: 4 / 7,5 / 13 80 x 80 90 x 90</p> 	<p>Wysokość: 4 / 7,5 / 13 100 x 80 120 x 80 140 x 80 100 x 90 120 x 90 140 x 90</p> 
<p>Penta</p> <p>90 x 90</p> 		

# Metropolis

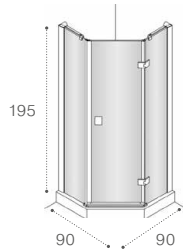


## Kabiny prysznicowe

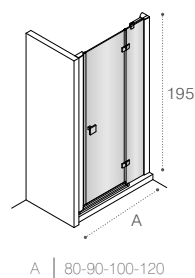
Rondo kabina prysznicowa półokrągła



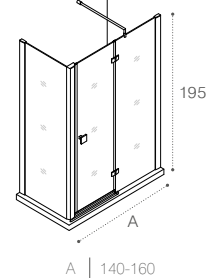
Diamond kabina prysznicowa pentagonalna



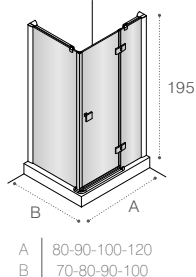
Drzwi z polem stałym we wnęce



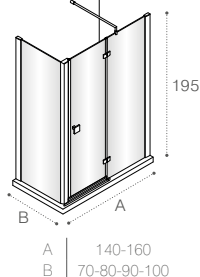
Drzwi z polem stałym we wnęce



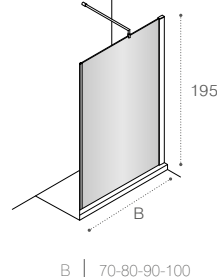
Drzwi z polem stałym + ścianka




Drzwi z polem stałym + ścianka




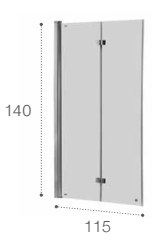
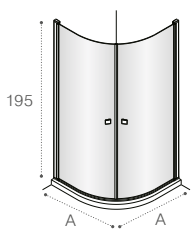
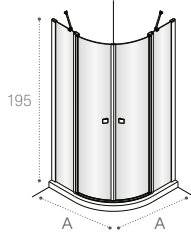
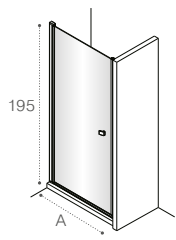
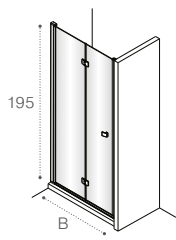
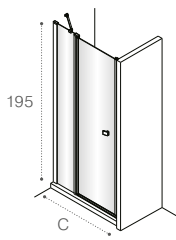
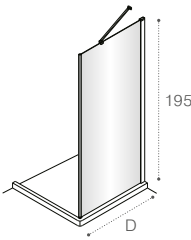
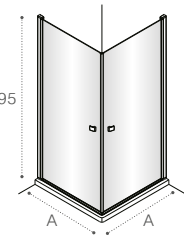
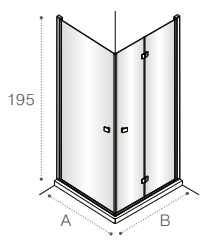
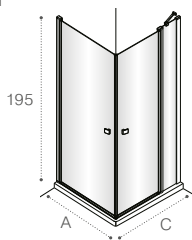
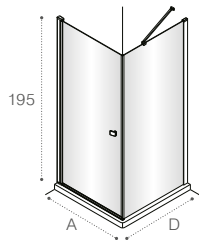
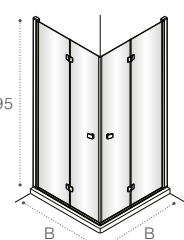
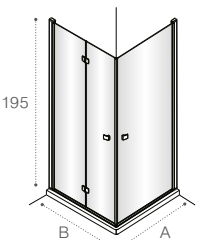
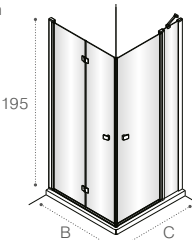
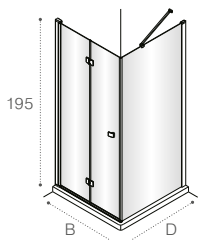
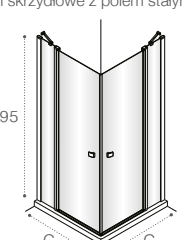
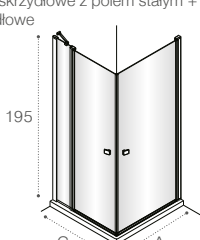
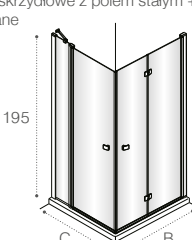
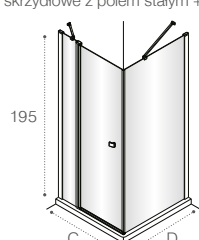
Ścianka solo do kabin typu Walk-In



# Capital



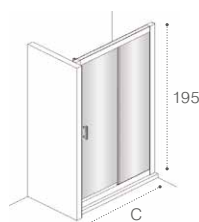


Parawany wannowe		Kabiny prysznicowe	
Parawany mają ścięte narożniki - patrz cennik 	Parawany mają ścięte narożniki - patrz cennik 	Kabina półokrągła z drzwiami skrzydłowymi  A   80-90-100	Kabina półokrągła z drzwiami skrzydłowymi z polem stałym  A   80-90-100
drzwi skrzydłowe we wnęce  A   80-90-100	drzwi składane we wnęce  A   80-90-100	drzwi skrzydłowe z polem stałym we wnęce  C   70-80-90-100	ścianka solo do kabin typu Walk-In  D   70-80-90-100
2 x drzwi skrzydłowe  A   80-90-100	drzwi skrzydłowe + drzwi składane  A   80-90-100 B   80-90-100	drzwi skrzydłowe + drzwi skrzydłowe z polem stałym  A   80-90-100 C   80-90-100	drzwi skrzydłowe + ścianka  A   80-90-100 D   80-90-100
2 x drzwi składane  B   80-90-100	drzwi składane + drzwi skrzydłowe  A   80-90-100 B   80-90-100	drzwi składane + drzwi skrzydłowe z polem stałym  B   80-90-100 C   80-90-100	drzwi składane + ścianka  B   80-90-100 D   70-80-90-100
2 x drzwi skrzydłowe z polem stałym  C   80-90-100	drzwi skrzydłowe z polem stałym + drzwi skrzydłowe  C   80-90-100 A   80-90-100	drzwi skrzydłowe z polem stałym + drzwi składane  C   80-90-100 B   80-90-100	drzwi skrzydłowe z polem stałym + ścianka  C   80-90-100 D   70-80-90-100

# Town

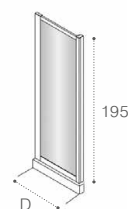


Drzwi 2-częściowe BIFOLD we wnęce



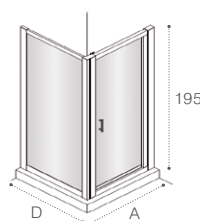
C | 80-90

Ścianki boczna

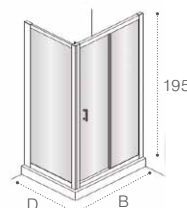


D | 70-80-90-100

Drzwi 1-częściowe otwierane + ścianka

A | 80-90-100  
D | 70-80-90-100

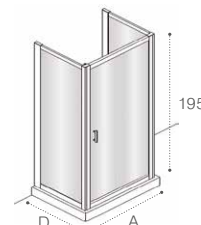
Drzwi 2-częściowe przesuwne + ścianka

B | 100-110-120-130-140  
D | 70-80-90-100

Drzwi 2-częściowe BIFOLD+ ścianka

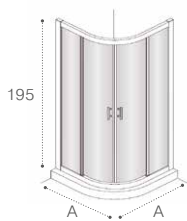
C | 80-90  
D | 70-80-90-100

Drzwi 1-częściowe otwierane + 2 ścianki

A | 80-90-100  
D | 70-80-90-100

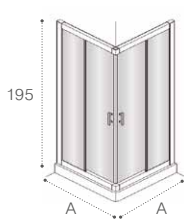
## Kabiny prysznicowe

Rondo kabina prysznicowa półokrągła



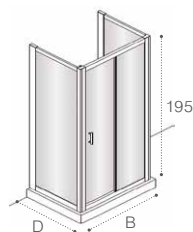
A | 80-90

Square kabina prysznicowa kwadratowa

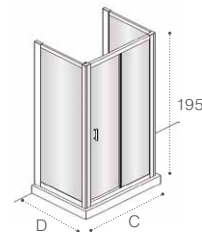


A | 80-90

Drzwi 2-częściowe przesuwne + 2 ścianki

B | 100-110-120-130-140  
D | 70-80-90-100

Drzwi 2-częściowe BIFOLD+ 2 ścianki

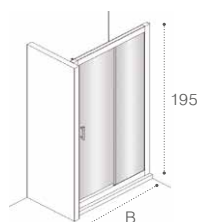
C | 80-90  
D | 70-80-90-100

Drzwi 1-częściowe we wnęce



A | 80-90-100

Drzwi 2-częściowe przesuwne we wnęce



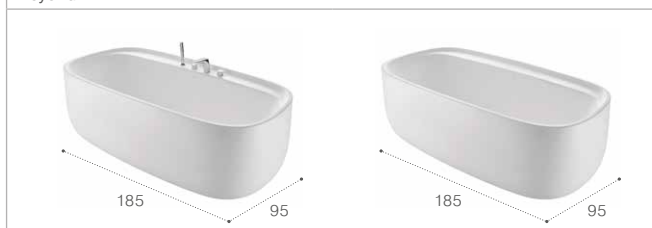
B | 100-110-120-130-140

BRODZIKI I KABINY, WANNY I HYDROMASAŻ

## Wanny z materiału Surfex®





Beyond



Wymiary w cm.

## Wanny z materiału Stonex®










Raina	Ariane
	

Wymiary w cm.



# Wanny żeliwne











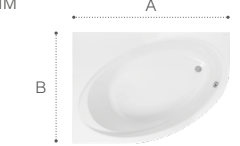



<p><b>Newcast</b></p>  <p>170 85</p>	<p><b>Wykończenia</b></p>  <p>Biały      Szary      Miedziany Czarny      Niebieski      Czerwony</p>	<p><b>Nogi</b></p>  <p>Classic      Savanha      Eagle</p>																																	
<p><b>Haiti</b></p>  <p>A B</p> <table border="1" data-bbox="199 1895 391 1947"> <tr> <td>A</td> <td>170</td> <td>160</td> <td>150</td> <td>140</td> </tr> <tr> <td>B</td> <td>80</td> <td>80</td> <td>80</td> <td>75</td> </tr> </table>	A	170	160	150	140	B	80	80	80	75	<p><b>Malibu</b></p>  <p>A B</p> <table border="1" data-bbox="534 1895 726 1947"> <tr> <td>A</td> <td>170</td> <td>160</td> <td>150</td> </tr> <tr> <td>B</td> <td>75</td> <td>75</td> <td>75</td> </tr> </table>	A	170	160	150	B	75	75	75	<p><b>Continental</b></p>  <p>A B</p> <table border="1" data-bbox="837 1895 1093 1947"> <tr> <td>A</td> <td>170</td> <td>160</td> <td>150</td> <td>140</td> <td>120</td> <td>100</td> </tr> <tr> <td>B</td> <td>70</td> <td>70</td> <td>70</td> <td>70</td> <td>70</td> <td>70</td> </tr> </table>	A	170	160	150	140	120	100	B	70	70	70	70	70	70	 <p>100 70</p>
A	170	160	150	140																															
B	80	80	80	75																															
A	170	160	150																																
B	75	75	75																																
A	170	160	150	140	120	100																													
B	70	70	70	70	70	70																													

Wymiary w cm.

# Wanny akrylowe



<b>Genova-N</b> HM  A   170   170   160   160   150   140 B   75   70   75   70   70   70	<b>Linea</b> HM  A   180   170   170   160   160   150   140 B   80   75   70   75   70   70   70	<b>Easy</b> HM  A   170   170   160   160   150   140 B   75   70   75   70   70   70	<b>Vita</b> HM  A   190   180   180   170 B   90   90   80   75
<b>Fantasy</b> HM  185 115	<b>Hall</b> HM  170 75	<b>Hall dwuosobowa</b> HM  180 80	<b>BeCool</b>  A   180   170 B   80   80
<b>BeCool dwuosobowa</b>  A   190   180 B   110   90	<b>Nicole</b> HM  A   160   160   150   150   140 B   95   80   90   80   75 PR LE	<b>Orbita</b> HM  A   160   150   140 B   100   100   100 PR LE	<b>Easy asymetryczna</b> HM  A   160   150 B   90   80 PR LE



<b>Aquamarina</b> HM  A   175   175 B   120   100 PR LE	<b>Hall asymetryczna</b> HM  150 100 PR LE	<b>Easy symetryczna</b>  135 135	<b>Aura</b> HM  190 100
<b>Dignity</b>  159 70	<b>Harmony</b>  70 170	<b>Eternity / Eternity Wall</b>  B A   180   177   165 B   80   80   75	<b>Divine</b>  80 180
<b>Virginia</b>  56 170 80	<b>Virginia z baterią 4 otworową</b>  56 170 80	<b>Georgia</b>  58 185 100	<b>Waikiki-N</b>  ø160

# Systemy hydromasażu



## System effects

Terapie wodne w zaciszu Twojego domowego SPA - Nastaw się na efekty!

Systemy EFFECTS TITANIUM i EFFECTS GOLD odzwierciedlają nowe podejście do terapii wodą oferując trzy programy Skin Beauty, Pro Relaxation i Body Regeneration. Programy zostały specjalnie opracowane łącząc doświadczenie tradycyjnych technik relaksacyjnych z profesjonalną fizjoterapią.

To idealne rozwiązanie pozwalające na odzyskanie sił, urody i ukojenie umysłu. Jeden przycisk przenosi Cię do prawdziwej krainy relaksu.

## System Smart

System Smart Plus Roca jest sterowany za pomocą eleganckiego elektronicznego panelu dotykowego wbudowanego w rant wanny.

SMART AIR PLUS	SMART WATER PLUS	SMART WATERAIR PLUS
<p>System Smart Air Plus</p> <p>masaż powietrzny oraz oświetlenie LED.</p>	<p>System Smart Water Plus</p> <p>wyposażony jest w masaż wodny oraz oświetlenie LED.</p>	<p>System Smart WaterAir Plus</p> <p>wyposażony jest w masaż powietrzny, masaż wodny oraz oświetlenie LED.</p>

## body REGENERATION

Dla ludzi aktywnych fizycznie.

Jako naturalna kontynuacja i uzupełnienie treningu.

Powoduje szybszą regenerację ciała po wysiłku.

Niweluje efekt przetrenowanych mięśni – lepsze przygotowanie na kolejny trening i wysiłek.

## skin BEAUTY

Dla wszystkich szukających codziennej higieny.

Optymalnie dobrany masaż skóry przywracający jej świeżość i naturalne napięcie.

Masaż powietrzny wpływa na splotenie zmarszczek, redukcję cellulitu oraz zmniejszenie rozstępów.

Ozon oczyszcza i dezynfekuje skórę przyspieszając jej gojenie i regenerację.

## pro RELAXATION

Program dedykowany szukającym uwolnienia od stresu.

Specjalna kompozycja dla przywrócenia wewnętrznej równowagi i spokoju.

Kompozycja wykorzystująca łagodną naturę naturalnych żywności.



Sterowanie pilotem w systemie EFFECTS TITANIUM.










Wygodne i intuicyjne sterowanie panelem dotykowym zlicowanym z rantem wanny.



# Wanny stalowe

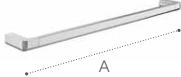



















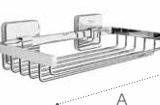
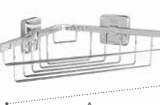




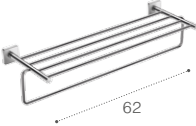
























Lun Plus	Duo Plus	Swing Plus	Swing
 <p>● A   180   170 B   80   75</p>	 <p>● 180 80</p>	 <p>● A   180   170 B   80   75</p>	 <p>● A   180   170 B   80   75</p>
Princess-N	Contesa Plus	Contesa	
 <p>● A   170   160   150   170 B   75   75   75   70</p>	 <p>● A   170   160</p>	 <p>● A   170   160   150   140   120   100</p>	






















● Grubości stali 3,5 mm. Wymiary w cm.

## DODATKI ŁAZIENKOWE

## Dodatki

Wieszaki na ręcznik ▶	Tempo  A   60   45   30	Carmen  55	Hotel's  A	Hotel's Classic  A   60   45	Victoria  A   60   50   40   30
 32	Wieszaki okrągłe ▶	Carmen  ø 18,3	Hotel's  ø 21	Hotel's Classic  ø 21	Victoria  ø 20
Haczyki ścienne ▶	Tempo 	Carmen 	Hotel's 	Hotel's Classic 	Victoria 
			Koszyki ▶	Tempo  30	Hotel's  A
					A   30   20
	Hotel's Classic  A   20   15	Victoria  25	 A	 A	Wieszaki ręcznikowe ▶
					Tempo  60

Hotel's 	Victoria ● 	Półka szklana ▶	Hotel's 	Kubek stojący szklany ▶	
Tempo Ⓝ 	Kubki ścienne ▶	Tempo Ⓝ 	Carmen Ⓝ 	Hotel's 	Victoria ● 
Mydelniczka nablutowa ▶	Tempo Ⓝ 	Mydelniczki ścienne ▶	Tempo Ⓝ 	Carmen Ⓝ 	Hotel's 
Victoria ● 	Dozowniki nablutowe ▶	Tempo Ⓝ 	Victoria 	Dozowniki ścienne ▶	Tempo Ⓝ 
Carmen Ⓝ 	Hotel's 	Victoria ● 	Victoria ● 	Wieszaki na papier z pokrywą ▶	Tempo Ⓝ 
Hotel's 	Hotel's Classic 	Victoria ● 	Wieszaki na papier zapas ▶	Tempo Ⓝ 	Ⓝ 

Carmen	Hotel's		Hotel's Classic	Rubik	Victoria
					
	Szczotki WC stojące ▶	Tempo	Hotel's	Victoria	Szczotki WC z mocowaniem ▶
					
Tempo	Carmen	Hotel's	Hotel's Classic	Victoria	Victoria
					
Kosze na śmieci ▶	Hotel's	Hotel's Classic		Pojemnik na chusteczki	Wieszak na pranie
	 26 ø 21 6L	 31 ø 21 6L	 26 ø 16 3L		














● Możliwość przykręcenia lub przyklejenia. Wymiary w cm.

Nowość 2018 



## DOSTĘPNA ŁAZIENKA

## Dostępna Łazienka

<p>Poręcze proste ▶</p>	<p>Access Comfort / Pro</p>  <p>A   70   60   40   30      A   70   60   40   30</p>		<p>Poręcze kątowe ▶</p>	<p>Access Comfort / Pro</p>  <p>135°      135°</p>		
 <p>90°      90°</p>		<p>Poręcze składane ▶</p>	<p>Access Comfort / Pro</p>  <p>A   80   60      A   80   60</p>		<p>Poręcz składana stojąca ▶</p>	
<p>Access Comfort</p>  <p>60</p>	<p>Uchwyt na papier zawieszany na poręcz</p>	<p>Access Comfort / Pro</p> 	<p>Lustro uchylne ▶</p>	<p>Access Comfort</p>  <p>60 50</p>	<p>Access Pro</p>  <p>60 45</p>	
<p>Poręcz pinowa z uchwytem prysznicowym ▶</p>	<p>Access Pro</p>  <p>90</p>		<p>Siedziska prysznicowe ▶</p>	<p>Access Comfort</p>  <p>40 42      38 33</p>		<p>Umywalka i miski WC ▶</p>
<p>Access</p>  <p>64      55      43/48      67      36      38      70      36</p> <p>● 6/3 L</p>			<p>BABY łazienka dla dzieci ▶</p>		<p>Miska WC</p>  <p>35      38,5      29,5</p>	<p>Umywalka ścienna</p>  <p>A      B</p> <p>A   100   60 B   45   45</p>

# Gdzie nas znaleźć

## ROCA W EUROPIE

### Austria

Mariazeller Strasse, 100  
A-3150 Wilhelmsburg – Austria  
Telephone +43 2746 60 60  
Fax +43 2746 60 60 380  
www.at.roca.com

### Benelux

Meidoornkade 2A  
3992 AE Houten – Netherlands  
Telephone +31 0 33 450 20 90  
Fax +31 0 33 450 20 91  
www.roca.co.nl  
www.benelux.roca.com

### Bułgaria

5, Pirotska Str.  
1301 Sofia – Bulgaria  
Telephone +359 2 9305910  
Fax +359 2 9305919  
www.roca.bg

### Expo Bath Sofia

16, Maria Luiza Blvd  
1000 Sofia – Bulgaria  
Telephone +359 2 939 60 90  
Fax +359 2 939 60 80

### Chorwacja

Industrijska, 1  
10290 Zaprešić – Croatia  
Telephone +385 133 50 825  
Fax +385 133 105 94  
www.hr.roca.com

### Czechy

V Tunich 3/1637  
120 00 Praha – Česká republika  
Telephone +420 / 296 337 711  
www.roca.cz

### Expo Bath Praga

I.P. Pavlova 5  
120 00 Praha – Česká republika  
Telephone + 420 / 296 337 701

### Dania

Torvet 15, Baghuset  
DK-4600 Køge – Denmark  
Telephone +45 56 287 287  
Fax +45 56 287 237  
www.export.roca.com

### Francja

Immeuble Le Rond Point  
5 Boulevard de l'Oise  
CS 60005  
95015 Cergy Pontoise Cedex – France  
Telephone +33 134 40 3900  
Fax +33 130 37 0265  
www.roca.fr

### Niemcy

Feincheswiese 17  
D-56424 Staudt – Germany  
Telephone +49 2602 93 610  
Fax +49 2602 93 6122  
www.de.roca.com

### Włochy

Via Leonardo da Vinci, 24  
20080 Casarile (MI) – Italy  
Telephone +39 02 90 02 51  
Fax +39 02 90 52174  
www.it.roca.com

### Litwa

Užupio g. 30, LT-01203 – Vilnius  
Lithuania  
Telephone +370 5 215 3076  
Fax +370 5 278 4896  
www.roca.lt

### Polska

ul. Wyczółkowskiego, 20  
44-109 Gliwice – Poland  
Telephone +48 32 339 4100  
Fax +48 32 339 4101  
www.roca.pl

### Portugalia

Apartado 575  
Ponte da Madalena  
2416 - 905 Leiria – Portugal  
Telephone +351 244 720 000  
Fax +351 244 722 373  
www.roca.pt

### Roca Lisboa Gallery

Praça dos Restauradores, 46  
1250 - 188 Lisboa - Portugal  
Telephone +351 213 404 260  
Fax +351 213 404 269  
www.rocalisboaogallery.com

### Rumunia

Blvd. Preciziei nr. 1, Sector 6  
062202 - Bucharest – Romania  
Telephone +4031 822 2310  
Fax +4021 318 1418  
www.ro.roca.com

### Rosja

2nd Hutorskaya str. 38A, building 14  
Moscow, 127287 – Russia  
Telephone +7 495 989 65 91  
Fax +7 495 959 65 93

Promyshlennaya str. 7, Tosno,  
Leningrad region, 187000 – Russia  
Telephone +7 812 347 94 49  
Fax +7 812 347 94 50  
www.ru.roca.com

### Słowacja

Štefanovicova 12  
811 04 Bratislava – Slovakia  
Telephone +421 252 621 024  
Fax +421 252 621 025  
www.sk.roca.com

### Hiszpania

Avda. Diagonal, 513  
08029 Barcelona – Spain  
Telephone +34 93 366 1200  
Fax +34 93 419 4501  
www.roca.es

### Roca Barcelona Gallery

Joan Güell, 211-213  
08028 Barcelona - Spain  
Telephone +34 93 366 12 12  
Fax + 34 93 339 68 74  
www.rocabarcelonagallery.com

### Roca Madrid Gallery

José Abascal, 57  
28003 Madrid – Spain  
Telephone +34 91 442 3034  
Fax + 34 91 399 2227  
www.rocamadridgallery.com

### Expo Baño Barcelona

Avda. Sarriá, 131-135  
08017 Barcelona – Spain  
Telephone +34 93 280 2929  
Fax +34 93 280 0236

### Szwajcaria

Wahlenstrasse 46  
CH-4242 Laufen – Switzerland  
Telephone +41 61 765 71 11  
Fax +41 61 761 29 22  
www.export.roca.com

### Ukraina

19, Ak. Tupoleva str., office "Laufen"  
04128 Kiev – Ukraine  
Telephone +380 44 499 0620  
Fax +380 44 499 0621  
www.roca.com

### Wielka Brytania

Samson Road  
Hermitage Industrial Estate  
Coalville, Leicestershire.  
LE67 3FP - UK  
Telephone 44 1530 830080  
Fax +44 1530 830010  
www.uk.roca.com

### Roca London Gallery

Station Court  
Townmead Road  
London SW6 2PY - UK  
Telephone +44 (0) 20 7610 9503  
www.rocalondongallery.com

## ROCA W AFRYCE

### Egipt

9 Ahmed Khalaaf St.  
Dokki, Giza - Egypt  
Telephone +202 37600444 /  
37600999 / 33388111  
Fax +202 37600555  
www.eg.roca.com

### Maroko

Route de Marrakech, Km. 2,5  
B.P. 571 - 26000 Settât - Morocco  
Telephone +212 5 23 40 5941 /  
40 3939  
Fax +212 5 23 40 5942  
www.roca.co.ma

### Roca Showroom Casablanca

96, Bd Massira Al Khadra  
20100 Casablanca – Morocco  
Telephone +212 5 22 39 6096  
Fax +212 5 22 36 6019

## ROCA W AZJI

### Chiny

Room 503-505 City Gateway  
No.396 Cao Xi Road North  
200030 Shanghai – China  
Telephone +86 21 33688822  
Fax +86 21 33688299  
www.roca.cn

### Roca Shanghai Gallery

1F City Gateway  
No.396 Cao Xi Road North  
200030 Shanghai – China  
Telephone +86 21 33688300  
Fax +86 21 33688301

### Roca Beijing Gallery

1st Floor of Tianheng Plaza  
No.46 of Dongzhimenwai Street  
Dongcheng district  
100027 Beijing – China  
Telephone +86 10 84608586 /  
+86 10 84608588  
Fax +86 10 64176997

### Hong Kong

Room 2303, 23/F  
148 Electric Road. North Point – HK  
Telephone +852 25 06 24 38  
Fax +852 25 06 24 92  
www.roca.hk

### Indie

301, 3rd Floor, Building  
number 10, Tower B,  
Dlf Cybercity, Phase - II,  
122002 Gurgaon (Haryana) – India  
Telephone +91 44 2530 6789  
Fax +91 44 2534 0034  
www.roca.in

### Indonezja

Graha Aditya 3rd Fl.  
Jl. Mampang Prapatan Raya 97  
12790 Jakarta – Indonesia  
Telephone +62 21 7919 5772  
Fax +62 21 7919 5773  
www.roca.co.id

### Malezja

Level 3A, West Wing, Quattro West,  
No. 4, Lorong Persiaran Barat,  
46200 Petaling Jaya, Selangor Darul  
Ehsan – Malaysia  
Telephone +603-7952 2522  
Fax +603-7952 2696  
www.roca.com.my

### Bliski wschód

Sheikh Zayed Road, 4th Interchange  
Gold & Diamond Park,  
Building 5, Office  
111 P.O. Box 282337, Al Quoz Branch  
Dubai – United Arab Emirates  
Telephone +971 4 347 64 00  
Fax +971 4 347 64 08  
www.export.roca.com

### Singapur

8 Burn Road #12-07 Trivex  
369977 – Singapore  
Telephone +65 6333 4080  
Fax +65 6333 4087  
www.roca.sg

### Tajwan

Room 806, 5/F, No. 285 Sec 4,  
Zhongxiao E Rd., Taipei – Taiwan  
Telephone +886 2 6639 8063  
www.tw.roca.com

### Tajlandia

33/4, 28th TNB01-04 Floor, The Ninth  
Tower Grand Rama 9 Building Rama  
9 Road, Huay Kwang  
Bangkok – Thailand  
Telephone +662 168 1368  
Fax +662 168 1374  
http://www.roca.co.th

## ROCA W AMERYCE

### Argentyna

Camino Gral. Belgrano, 2873 -  
B1824JRH - Lanús -  
Buenos Aires – Rep. Argentina  
Telephone +54 11 4365 5000  
Fax +54 11 4365 5024  
www.roca.com.ar

### Roca Showroom Argentina

Av. del Libertador 7536  
Buenos Aires – Rep. Argentina  
Telephone +54 11 4703 4390 /  
+54 11 4704 7960

### Brazylia

Av. 14 de Dezembro, 2800  
Vila Mafalda 13206 – 105  
Jundiaí - SP – Brazil  
Telephone +55 11 3378 4827  
Fax +55 11 3378 4629  
www.br.roca.com

### Roca Showroom São Paulo

Avenida Brasil, 2188  
Jardim América - São Paulo -  
SP - CEP 01430-001 – Brazil  
Telephone +55 11 3061 5266

### Stany Zjednoczone Ameryki

11190 NW 25th St.  
33172 Miami – Florida  
Telephone +1 (305) 357-6101  
Fax +1 (305) 994-7215  
www.export.roca.com

### Meksyk

Av. La Grange 101,  
Col. Torres de Santo Domingo,  
San Nicolas de los Garza, N.L.  
CP 66440 – Mexico  
Telephone +81 83138157  
www.export.roca.com

## ROCA W AUSTRALII

### Australia

Suite 1004, 46 Market st  
2000 NSW Sydney – Australia  
Tel.: + 61 (0)2 9290 2331  
Fax: +61 2 9290 2786  
www.roca.com.au

Na **Roca Life** znajdziesz pomysły i inspiracje, jak spawić, aby Twoja łazienka była jeszcze piękniejsza. Wskazówki i porady by w pełni cieszyć się najbardziej osobistą przestrzenią w Twoim domu.

# Imagine

Visit [www.roca.pl/rocalife](http://www.roca.pl/rocalife)







IN-WASH® INSPIRA

# Czas na inteligentną toaletę

Przedmioty w Twoim otoczeniu stają się coraz bardziej inteligentne. Już czas, aby do tego nurtu dołączyła również Twoja łazienka. Toaleta myjąca Roca In-Wash Inspira to najbardziej inteligentny wybór codziennej higieny. Jej uniwersalny design oraz przyjazne i intuicyjne sterowanie z możliwością ustawień własnych powodują, że najnowsza technologia staje się dostępna dla wszystkich.

**Płyń z inteligentnym nurtem!**

[www.roca.pl](http://www.roca.pl)

The Roca logo is displayed in white on a black square background. It features the brand name "Roca" in a bold, sans-serif font, with a stylized wave graphic underneath the letters.



**Roca**

**BEYOND**

# Edycja *nie*limitowana

Zadbałeś o każdy detal. Dążyłeś do doskonałości.  
Zrealizowałeś wszystkie marzenia. A teraz twój dom...  
jest twoim wymarzonym miejscem.

**Beyond – nowa kolekcja łazienkowa Roca**  
**Edycja *nie*limitowana.**  
**Światowy design, najlepsze wykonanie.**

[www.roca.pl](http://www.roca.pl)